

中共天津市委教育工作委员会 天津市教育委员会

关于举办“津英就业”之“石榴籽”少数民族 毕业生专场视频双选会（二）的通知

各高等学校、各相关单位：

为深入贯彻党中央、国务院关于“稳就业、保就业”重要决策部署，推动《关于进一步做好新时代高校毕业生就业创业工作的若干措施》落实落地，做好疫情防控常态化形势下高校少数民族毕业生就业工作，让更多有意愿留津就业创业的少数民族大学生真正留得下、发展得好，相关部门拟举办“津英就业”之“石榴籽”少数民族毕业生专场视频双选会（二）。现将有关事项安排如下：

一、组织单位

主办：中共天津市委统战部
中共天津市委教育工作委员会
天津市教育委员会
天津市民族和宗教事务委员会

承办：天津市大中专学校就业信息服务中心
天津市少数民族学生管理服务工作室

天津市大中专毕业生就业指导中心

二、时间安排

- 1.企业报名阶段：报名自发布通知起至 5 月 19 日 17:00
- 2.双向互选阶段：5 月 20 日 9:30-18:00

三、参会方式

视频双选会以“天津市大中专学校就业信息化平台”为主要招聘平台，通过“天津市大中专学校就业信息网”、“津校招”微信服务号等多种线上形式开展，企业可通过本场次双选会报名通道报名（网址：https://hr.bysjy.com.cn/kzp_video_jobfair/video_jobfair_detail?video_jobfair_id=1783）；毕业生可通过扫描双选会二维码（见下左）参加活动，或通过津就业信息服务中心公众号（见下右）了解更多岗位信息。具体操作方式见附件。



四、有关要求

- 1.主办单位、承办单位、各高校党委要高度重视，自通知印发之日起，组织好用人单位参加视频双选会。
- 2.各高校就业主管部门积极组织 2021 届少数民族毕业生通过

双选会二维码报名参会、填写简历、申请职位，并将本次活动的通知发布在本单位官网或微信公众号上，方便企业和学生关注活动进展。

3.视频双选期间，企业要指定专人负责与学生完成在线交流；毕业生与企业确定面试意向后，由企业组织毕业生开展面试工作，毕业生可随时与企业开展线上视频沟通，进行面试。企业也可通过在线文字沟通交流。

4.5月20日视频双选结束后，企业可通过该平台，继续查看学生投递的简历，视频面试或自行采取电话、邮件等方式沟通。

五、联系人及联系方式

天津市大中专学校就业信息服务中心 联系人：闫丹；联系电话：022-28701677。

天津市少数民族学生管理服务工作室 联系人：赵波；联系电话：022-28700912。

附件：1.企业操作指南

2.学生操作指南

中共天津市委教育工作委员会

天津市教育委员会

2021年5月6日

附件 1


视频双选会企业操作指南

一、单位端报名指引

1.注册

在浏览器中输入本场次双选会通道页面网址，（https://hr.bysjy.com.cn/kzp_video_jobfair/video_jobfair_detail?video_jobfair_id=1783），点击“去报名”、“立即注册”，选择”入驻相应高校，进行注册。





或通过天津市大中专学校就业信息网注册，在浏览器中输入网址 tjsjy.tute.edu.cn，打开天津市大中专学校就业信息网，点击页面右上角单位登陆，在跳转后的页面点击注册。



单位资质审核一般在 24 小时内完成，若出现延迟或其他情况，企业可通过咨询微信号 weyon3771（见下图）答疑。



2. 报名视频双选会

已注册单位直接点击本场次双选会通道网址，登录、完善招聘信息，进行报名。



或进入单位后台，点击“云校招-视频双选会”进入，

搜索选择“津英就业”之“石榴籽”少数民族毕业生专场视频双选会（二），了解详情，点击“去报名”按钮，填写相关信息报名提交后，等待审核通知。

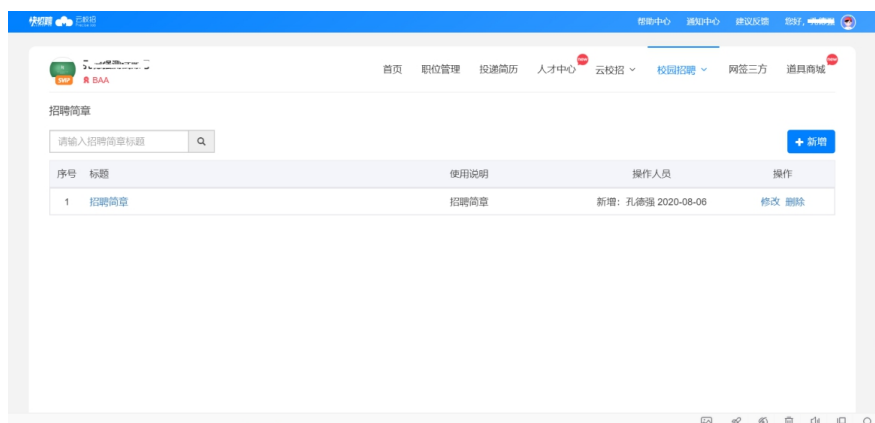


修改报名信息，若单位在报名完毕后需要修改招聘职位、面试官等信息，可具体联系视频双选会组织工作人员后进行修改。具体联系方式，参见视频双选会详情说明。

3.完善企业招聘简章

登录企业后台，点击“校园招聘-招聘简章”，点击“新增”，填写招聘简章标题、使用说明以及内容，完成之后点击保存。





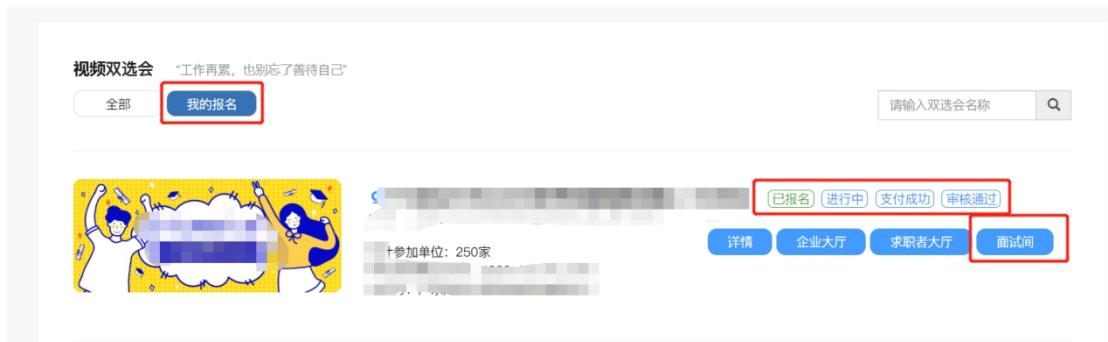
招聘简章内容编辑规范:

- (1) 字号 16px、行距 1.75 最佳;
- (2) 不要直接从 word 中复制粘贴, 要在 txt 文档中过一遍, 去掉格式;
- (3) 段与段之间空行, 段首不要空两个字 (在手机端阅读不好看);
- (4) 最后一段后面不要空行;
- (5) 表格都截图然后再上传, 长表格需要截多张;

二、报名审核通过后单位端操作指引

1. 进入视频面试大厅

单位报名被审核通过后, 进入“我的报名”可以查看已审核通过场次, 并可以查看“求职者大厅”查看学生简历, 并对“快招聘|同城平台”栏目下的所有学生进行面试邀请, 点击“面试间”。




2. 面试人员处理



（1）求职者主动报名

进入面试大厅首页，若面试列表中，“待处理”界面显示有尚未处理的求职者，可查看右侧求职者简历，查看完毕后可点击处理中的“接受”或“拒绝”，接受则纳入本场面试人员中，否则不纳入（拒绝后不可再进来）。





(2) 单位主动邀约求职者进行面试

若暂无待面试的求职者，可点击左下角的“邀约人才”按钮进行其他求职者的邀约。

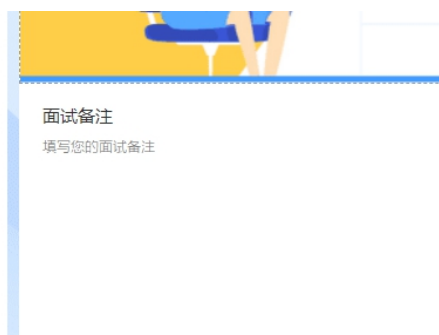
进入到求职者大厅界面，可点击查看求职者简历，若符合本单位要求，则可点击“邀约面试”进行邀约学生。若求职者同意，则也会显示在面试大厅中的面试列表中待单位进行面试。



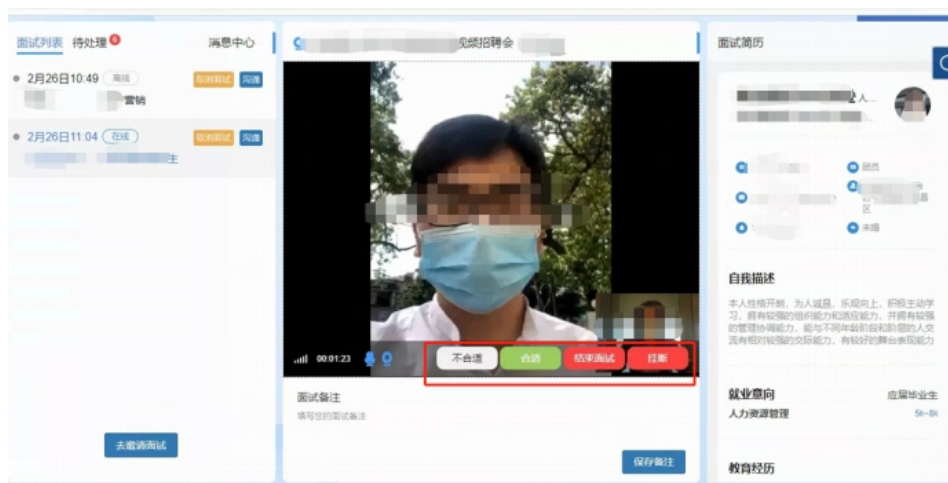
3.开始面试

待视频双选会开始时间一到，单位即可对“面试列表”中的在线求职者进行发起面试，点击“开始面试”即可与求职者建立视频连接，开始正式的视频面试。

友情提示：在正式面试前可点击“测试设备”检查摄像头、麦克风等是否可正常使用再进行发起面试。



在面试中，针对求职者情况可在下方面面试备注处边面试边具体备注面试情况。在面试结束后，针对求职者要标注“合适”或者“不合适”，在标注后选择结束面试即可。同样，再对发起面试列表中的其他在线求职者进行面试。



附件 2

视频双选会学生操作指南

第一步：扫码进入双选会，已登录的点击“报名进入会场”进入企业列表页面。未登录的进行注册登录（如果为云就业合作高校，可以点击“云就业匹配”进行信息匹配后自动登录，如果为非云就业合作高校，或者匹配失败，则可以点击“使用当前微信手机号”进行注册）。



第二步：登录完成后，点击页面底部“简历”按钮，完善简历（简历完整度大于 70%才可以报名招聘会），完成简历后，点击页面底部“双选会”按钮，“报名进入会场”进入企业列表页面。



第三步：进入企业列表后，**招聘会未召开前**，可以点击单位名称查看单位详细信息，并进行简历投递以及可以跟单位进行文字沟通；**招聘会召开当天**，可以点击单位名称边上的视频按钮以及在职位详情页面，向单位发起面试申请；



第四步：点击右侧“面试”按钮，进入面试页面，可以查看已申请面试是否通过，以及处理企业得面试邀约。



第五步：出现在“待面试”列表的内容，表明企业已经同意进行面试，可以点击详情自主发起面试（企业在线的状态下），也可以等企业发起面试（学生必须在小程序页面才能接受到邀请），面试完成后等待接收企业后期通知即可



